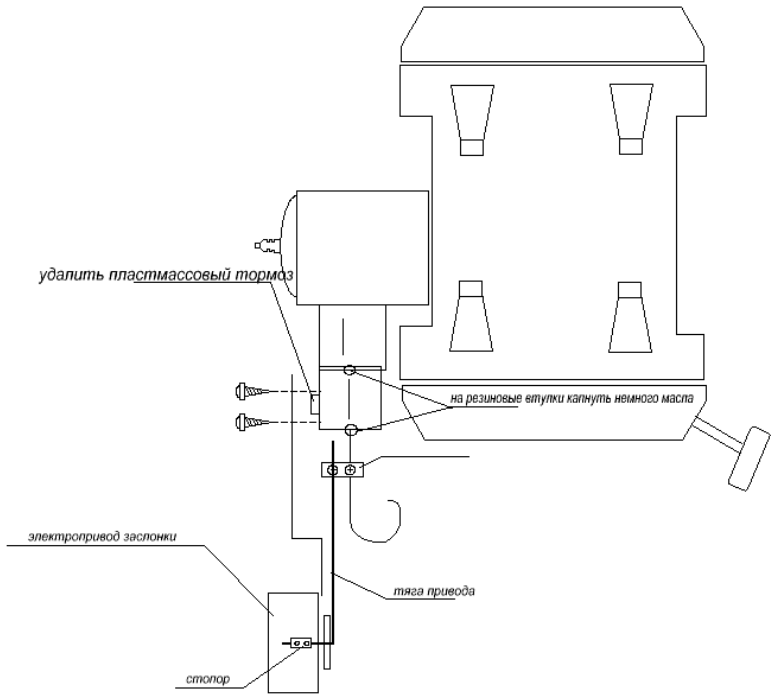



Подключение привода дроссельной заслонки вариант 3

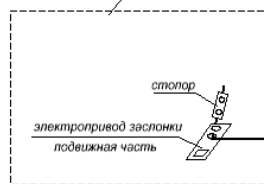


Подключение привода дроссельной заслонки вариант 4

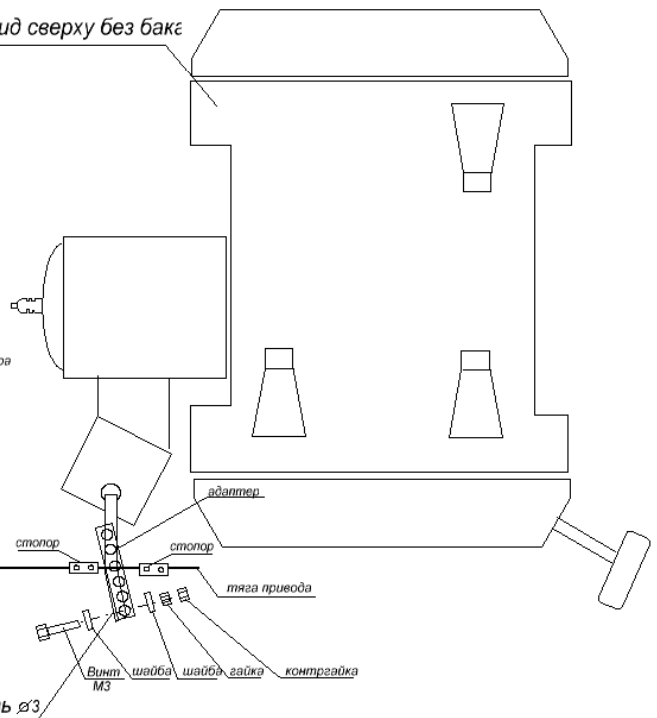


двигатель вид сверху без бака

Электропривод заслонки установить на раму генератора таким образом чтобы подвижная часть привода была напротив рычага привода заслонки



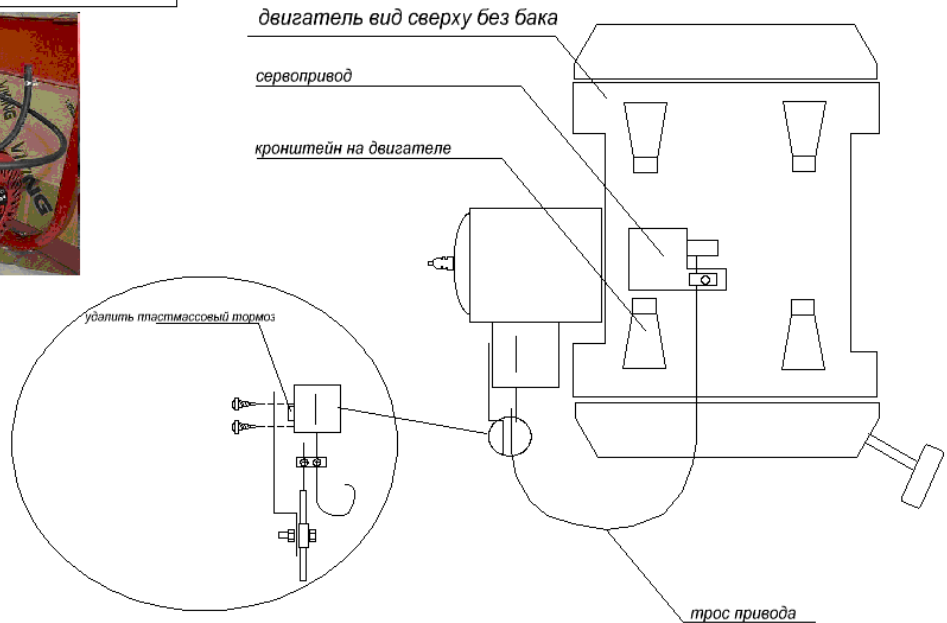

рычаг привода просверлить  $\varnothing 3$



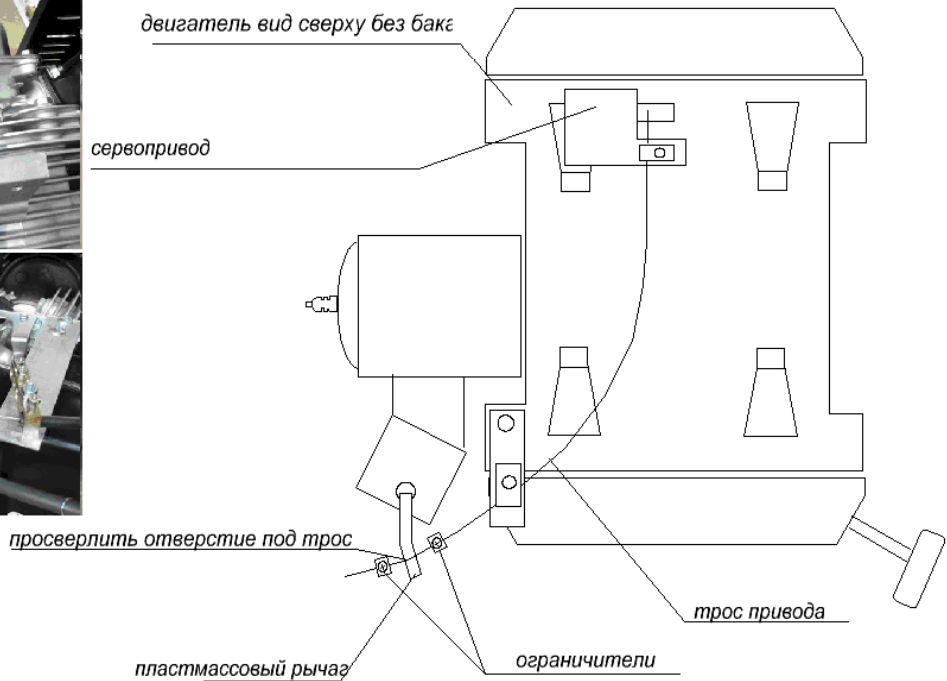


Примеры подключения на сайте [http://www.texenergoshit.ru/menu\\_photos.html](http://www.texenergoshit.ru/menu_photos.html)

	Лист	Листов
Подключение привода дроссельной заслонки		

Подключение привода дроссельной заслонки вариант 1



Подключение привода дроссельной заслонки вариант 2



Примеры подключения на сайте [http://www.texenergoshit.ru/menu\\_photos.html](http://www.texenergoshit.ru/menu_photos.html)

	Лист	Листов
Подключение привода дроссельной заслонки		